

Benutzerinformation

Bestimmungsge- mäßiger Gebrauch

DMC ist ein universelles Multifunktionszeitrelais. Zahlreiche Funktionen und Zeitbereiche sind parametrierbar. DMC ist für die Steuerung zeitabhängiger Abläufe an Maschinen und Anlagen bestimmt.

Merkmale

- **16 Funktionen:** ansprechverzögert, rückfallverzögert, ansprech- und rückfallverzögert, einschaltwischend, ausschaltwischend, ein- und ausschaltwischend, blinkend, impulsgebend, impulsformend, jeweils zum Teil auch invertiert, elektronischer Fühler
- **16 Zeitbereiche:** 0,1-1s; 0,3-3s; 1-10s; 3-30s; 6-60s; 10-100s; 0,3-3min; 1-10min; 3-30min; 6-60min; 0,3-3h; 0,6-6h; 1,2-12h; 2,4-24h; 7,2-72h; 16,8-168h
- **2 Betriebsspannungen:** AC 230V und DC 12-30V



Funktion

Zeitbereich

Der gewünschte Zeitbereich wird anhand der Wahlschalter 6-9 gemäß nachstehender Tabelle festgelegt. Es ist jeweils die Zeit bei Endstellung des Potentiometers.

1s	60s	30min	12h
3s	100s	60min	24h
10s	3min	3h	72h
30s	10min	6h	168h

Funktion

Die Funktionen "rückfallverzögert", "ansprech- und rückfallverzögert", "ausschaltwischend", "ein- und ausschaltwischend" und "impulsformend" werden über einen potentialfreien Kontakt an Y1-Y2 angesteuert.

Jede Zustandsänderung an Y1-Y2 bewirkt unmittelbar die hiermit verknüpfte Zeitfunktion, unabhängig davon, ob eine vorangegangene Restzeit abgelaufen ist oder nicht. Alle anderen Zeitfunktionen beginnen mit Anlegen der Betriebsspannung.

Zusammenstellung der Funktionen siehe Seite 2.

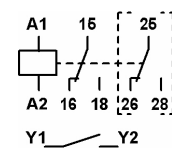
Funktion und Zeitbereich können nach Anlegen der Betriebsspannung nicht mehr verändert werden.

Sonderfunktion Elektronischer Fühler

Bei der Funktion "elektronischer Fühler" schaltet das Relais bei Unterschreiten eines an den Klemmen Z1-Z2 angeschlossenen elektrischen Widerstandswertes ein. In dieser Betriebsart kann das DMC als Kontaktschutzrelais, Sensorverstärker, Temperaturfühler (mit externem PTC/NTC-Widerstand) oder Dämmerungsschalter (mit externem LDR-Widerstand) verwendet werden.

Kontakte

Die Geräte sind mit zwei Wechselkontakten ausgerüstet. Der zweite Kontakt wahlweise als Zeit- oder Sofortkontakt geschaltet werden (Schalter 1):



Sicherheits- hinweise



- Die Installation und Inbetriebnahme des Gerätes darf **nur durch ausgebildetes Fachpersonal** erfolgen.
- Bei der Installation des Gerätes sind die länderspezifischen Vorschriften zu beachten.
- Der elektrische Anschluss des Gerätes darf nur in spannungsfreiem Zustand durchgeführt werden.
- Die Verdrahtung des Gerätes muss den Anweisungen dieser Benutzerinformation entsprechen.
- Das Öffnen des Gerätes, jegliche Manipulationen am Gerät und das Umgehen von Sicherheitseinrichtungen sind unzulässig.
- Alle relevanten Sicherheitsvorschriften und Normen sind zu beachten.
- Nichtbeachtung der Sicherheitsvorschriften kann Tod, schwere Verletzungen und hohe Sachschäden verursachen.

Benutzerinformation

Funktion und Anwendungsmöglichkeiten

Ansprechverzögert

Der Kontakt 15-16 (25-26) schaltet nach Anlegen der Betriebsspannung an A1-A2 (bzw. B1-B2) und Zeitablauf nach 15-18 (25-28).



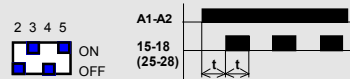
Einschaltwischend

Der Kontakt 15-16 (25-26) schaltet nach Anlegen der Betriebsspannung an A1-A2 (B1-B2) für die Dauer der eingestellten Zeit nach 15-18 (25-28).



Blinkend

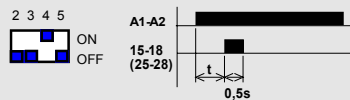
Mit Anlegen der Spannung an A1-A2 (B1-B2) schaltet das Relais für die Dauer der eingestellten Zeit t abwechselnd ein und aus, beginnend mit der Pausenzeit.



Die Funktion kann über Schalter 2 = ON invertiert werden (Beginn mit Arbeitszeit).

Impulsgebend


Der Kontakt 15-16 (25-26) schaltet nach Anlegen der Betriebsspannung an A1-A2 (B1-B2) und Zeitablauf für 0,5s nach 15-18 (25-28).



Die Funktion kann über Schalter 2 = ON invertiert werden.

Rückfallverzögert

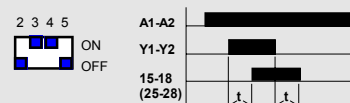
Der Kontakt 15-16 (25-26) schaltet nach Schließen des potentialfreien Kontaktes an Y1-Y2 nach 15-18 (25-28). Mit Öffnen von Y1-Y2 beginnt der Zeitablauf t der Rückfallverzögerung, wonach der Kontakt wieder auf 15-16 (25-26) zurückschaltet.



Die Funktion kann über Schalter 2 = ON invertiert werden.

Ansprech- / rückfallverzögert

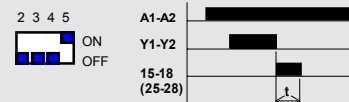
Wird Y1-Y2 über einen potentialfreien Kontakt verbunden, schaltet der Kontakt 15-16 (25-26) nach Ablauf von t nach 15-18 (25-28). Nach Öffnen von Y1-Y2 beginnt der Zeitablauf t der Rückfallverzögerung, wonach der Kontakt wieder auf 15-16 (25-26) zurückschaltet.



Die Funktion kann über Schalter 2 = ON invertiert werden.

Ausschaltwischend

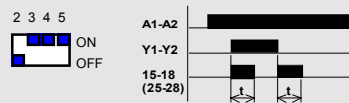
Wird der geschlossene potentialfreie Kontakt an Y1-Y2 geöffnet, so schaltet der Kontakt 15-16 (25-26) für die Dauer t nach 15-18 (25-28).



Die Funktion kann über Schalter 2 = ON invertiert werden.

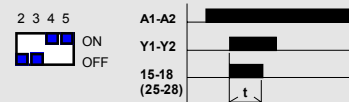
Ein- und ausschaltwischend

Der Kontakt 15-16 (25-26) schaltet nach Schließen des potentialfreien Kontaktes an Y1-Y2 für die Zeit t nach 15-18 (25-28). Nach Öffnen von Y1-Y2 schaltet der Kontakt 15-16 (25-26) für die Dauer t nach 15-18 (25-28).



Impulsformend

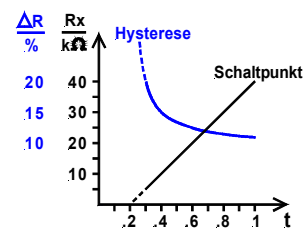
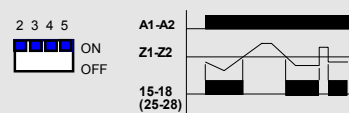
Der Kontakt 15-16 (25-26) schaltet nach Schließen des potentialfreien Kontaktes an Y1-Y2 für die Dauer t nach 15-18 (25-28), unabhängig davon, ob der potentialfreie Kontakt vor oder nach Ablauf der Zeit t wieder geöffnet wird.



Die Funktion kann über Schalter 2 = ON invertiert werden.

Elektronischer Fühler

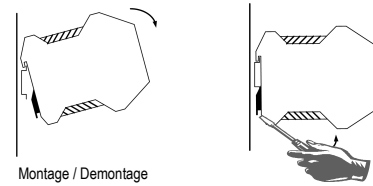
Der Kontakt 15-16 (25-26) schaltet bei Unterschreiten eines elektrischen Widerstandswertes zwischen den Anschlüssen Z1-Z2 nach 15-18 (25-28). Die Schaltschwelle ist am frontseitigen Potentiometer t einstellbar. Die Hysterese ist abhängig vom verwendeten Widerstandswert.



Benutzerinformation

Montage

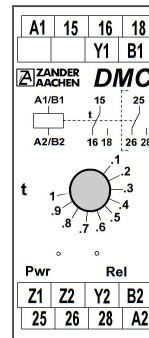
Das Gerät ist gemäß EN 60204-1 für den Einbau in Schalt-schränken mit der Mindestschutzart IP54 vorgesehen. Die Montage erfolgt auf 35mm DIN-Schiene nach DIN EN 60715 TH35.



Montage / Demontage

Elektrischer Anschluss

- Vor dem elektrischen Anschluss Funktion und Zeitbereich an den seitlichen Wahlschaltern einstellen.
- A1-A2 sind Betriebsspannungsanschlüsse für AC230V, B1-B2 für DC12-30V.
- Bei Einsatz an DC12-30V ist ein Steuertrafo nach EN 61558-2-6 oder ein Netzteil mit galvanischer Trennung zum Netz vorzuschalten.
- Externe Absicherung der Kontakte (6A träge oder 8A flink) vorsehen.
- Der Leitungsquerschnitt darf 2,5mm² nicht überschreiten.
- Sollte das Gerät nach Inbetriebnahme keine Funktion zeigen, so ist es ungeöffnet an den Hersteller zurückzusenden. Bei Öffnen des Gerätes entfällt der Garantieanspruch.



- A1: Spannungsversorgung 230V
- A2: Spannungsversorgung 230V
- B1: Spannungsversorgung 12-30V
- B2: Spannungsversorgung 12-30V
- Y1: Ansteuerleitung Zeitfunktion
- Y2: Ansteuerleitung Zeitfunktion
- Z1: Ansteuerleitung Fernpoti
- Z2: Ansteuerleitung Fernpoti
- 15-16-18: Kontakt 1
- 25-26-28: Kontakt 2

Anschlüsse

Wartung

Einmal im Monat ist das Gerät auf ordnungsgemäße Funktion sowie auf Anzeichen von Manipulation zu kontrollieren.

Ansonsten arbeitet das Gerät, richtige Installation vorausgesetzt, wartungsfrei.

Fernpotentiometer

Das Fernpotentiometer DFP 100kOhm ist inkl. Drehknopf, Skala und Montagesatz als Zubehör erhältlich. Bei Anschluss des Fernpotentiometers muss die Brücke zwischen den Klemmen Z1-Z2 entfernt und das frontseitige Potentiometer auf Maximum eingestellt werden.



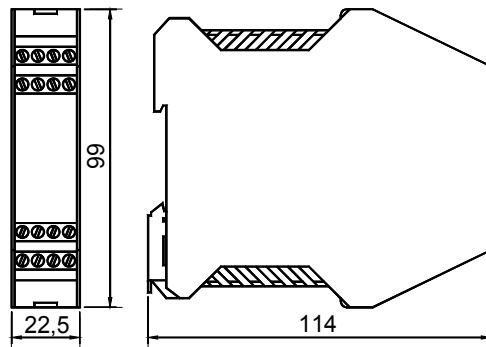
Fernpotentiometer DFP

Techn. Daten

Betriebsspannung	AC 230V, 50-60Hz und DC 12-30V
Zulässige Abweichung	+ / - 10%
Leistungsaufnahme	AC 3,5VA, DC <3W
LED-Anzeige	gelb: Betriebsbereitschaft grün: Relaiskontakt 15-18 (25-28) geschaltet
Schutzart	IP20
Zeitbereiche	0,1-1s; 0,3-3s; 1-10s; 3-30s; 6-60s; 10-100s; 0,3-3min; 1-10min; 3-30min; 6-60min; 0,3-3h; 0,6-6h; 1,2-12h; 2,4-24h; 7,2-72h; 16,8-168h
Eingangswiderstand Fühlerrelais	5-40kOhm
Wiederholgenauigkeit	+/- 0,5%
Wiedereinschaltbereitschaft	< 60ms
Schaltleistung	AC 250V: max. 8A, max. 2000VA DC: 2A bei 24VDC
Kontaktlebensdauer	mechanisch 2x10 ⁷ Betätigungen
Temperaturabhängigkeit	0,1% /°C
Kontaktabsicherung	6A träge oder 8A flink
Max. Leitungsquerschnitt	2,5mm ²
Prüfspannung	2,5kV (Steuerspannung / Kontakte)
Bemessungsstoßspannungsfestigkeit, Kriech-/Luftstrecken	4kV (DIN VDE 0110-1)
Bemessungsisolationsspannung	250V
Temperaturbereich	-20 ⁰ - + 60 ⁰ C (betaunungsfrei)
Gewicht	ca. 200g
Einbaulage	beliebig

Benutzerinformation

Maßzeichnung



Bestell-Nr

Best.-Nr. 415100	DMC AC 230V / DC 12-30V, 2 Wechsler
Best.-Nr. 445091	Fernpoti DFP 100kOhm